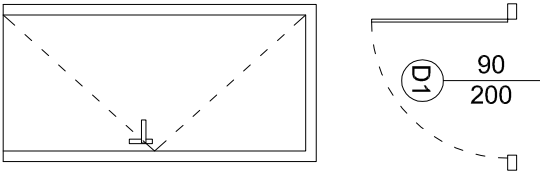
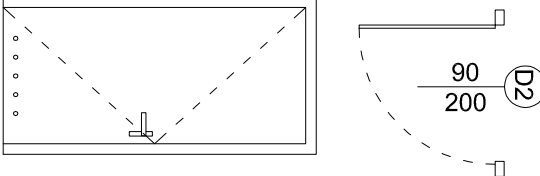
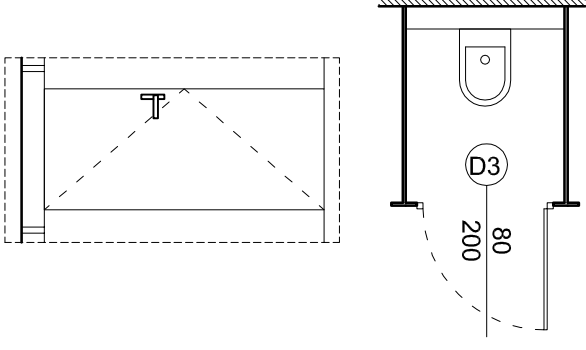
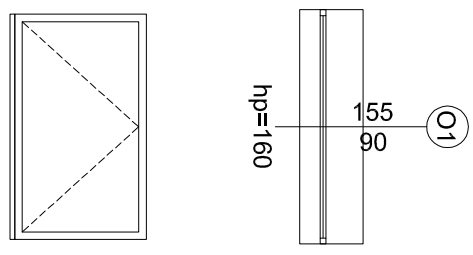
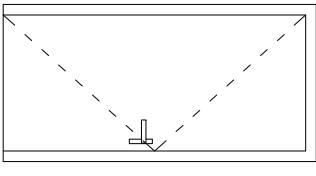
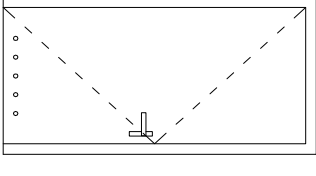
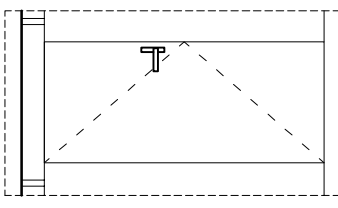
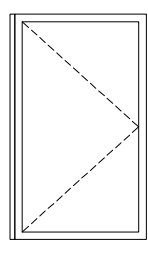



OZNACZENIE NA RYS.	D1	D2	D3	O1
SCHEMAT				
				
WYMIARY W ŚWIETLE OŚCIEŻY	So 110 Ho 210	110 210		155 90
ILOŚĆ	4 x LEWE 1 x PRAWA	2 x LEWE 2 x PRAWA	3 x LEWE 3 x PRAWA	3 3
MATERIAŁ	ALUMINIUM	ALUMINIUM	kabina systemowa (MDF)	ALUMINIUM
KOLOR	RAL 7001	RAL 7001	RAL 7001	RAL 7001
WSPÓŁCZYNNIK U	U _{max} =2,0 W/m ² K	-	-	U=1,4 W/m ² K (1,1 W/m ² K dla szyby)
LOKALIZACJA (NUMER POMIESZCZENIA)	DRZWI ZEWNĘTRZNE	0,3, 0,4, 0,5	0,3, 0,4	0,1, 0,3, 0,4
UWAGI	PROFIL CIEPŁY	Otwory o sumarycznym przekroju nie mniejszym niż 0,022m ² .	na wewn. stronie drzwi należy zamontować wieszaczki	0,4

		Biuro Obsługi Budownictwa Marcin Fabjanowski 50-323 Wrocław, ul. Kluczborska 13/1 tel./fax(071) 345 92 64	
Inwestor Gmina Oborniki Śląskie		ul. Trzebnicka 1, 55-120 Oborniki Śląskie	
Adres Plac rekreacyjno-targowy - "Mój rynek"			
Projekt Oborniki Śląskie, ul. Powstańców Wielkopolskich, Marszałka J. Piłsudskiego dz. nr 78/1, 78/7, 78/6, 59, AM 12			
Temat rysunku Zestawienie stolarki			
	Imię i nazwisko	Data	Nr upr.
	Architektura		
Projektował:	dr inż. arch. Przemysław Nowakowski	02.2012	294/94/UW
Współpracował:	mgr inż. arch. Anna Wiśniewska	02.2012	
Sprawił:	mgr inż. arch. Grzegorz Gajewski	02.2012	25/3/D0IA
Konstrukcja			
Projektował:	mgr inż. Marcin Fabjanowski	02.2012	145/D0S/05
Współpracował:	mgr inż. Mateusz Jankowski	02.2012	
Sprawił:	mgr inż. Grzegorz Kędzierski	02.2012	201/D0S/09
BOB/1/36	1:50	P.W.	Arch.
Nr projektu	Skala	Faza	Branża
			Nr rysunku

Uwaga:
-Wszystkie wymiary sprawdzić na budowie

92-98